

Σύνοψη (1 of 2)

Η Ελλάδα σε Κρίση

Μετά από μια περίοδο συνεχούς οικονομικής ανάπτυξης, η παγκόσμια κρίση επηρέασε τις οικονομίες όλων σχεδόν των χωρών, με την Ελλάδα να βρίσκεται σε ιδιαίτερα δυσμενή θέση. Στο τέλος του 2012, το μέγεθος της ελληνικής οικονομίας είχε συρρικνωθεί κατά 17% σε σύγκριση με την αρχή της κρίσης, οδηγώντας την Ελλάδα σε ύφεση, σημαντικά βαθύτερη από τις υπόλοιπες χώρες της νότιας Ευρώπης.

Η οικονομική κρίση επηρέασε την κοινωνία, μέσω τριών καναλιών – του Δημόσιου Τομέα, της Αγοράς Εργασίας και των Χρηματοπιστωτικών Αγορών.

Πιο συγκεκριμένα, οι περικοπές στις δημόσιες κοινωνικές δαπάνες και η παράλληλη αύξηση της φορολογίας αποτέλεσαν τους κύριους άξονες μιας πολιτικής δημοσιονομικής προσαρμογής η οποία συντέλεσε στην επιβράδυνση της οικονομικής δραστηριότητας. Ως αποτέλεσμα, μειώθηκε η ζήτηση προϊόντων και υπηρεσιών, οδηγώντας σε αύξηση της ανεργίας και σε επιδείνωση των συνθηκών εργασίας. Επιπλέον, η μείωση των οικογενειακών εισοδημάτων και των εσόδων των εταιριών συνδυάστηκε με περιορισμό της πρόσβασης σε ρευστότητα από το εγχώριο τραπεζικό σύστημα.

Συνολικά, οι κοινωνικές δαπάνες στην Ελλάδα μειώθηκαν κατά 17,6% ενώ την ίδια περίοδο (2008 -2012) στις χώρες του ΟΟΣΑ οι αντίστοιχες δαπάνες αυξήθηκαν κατά μέσο όρο 14% με σκοπό την αντιμετώπιση των κοινωνικών συνεπειών της κρίσης.

Κατά την περίοδο της κρίσης, οι δημόσιες δαπάνες υγείας μειώθηκαν κατά 24% ή € 5,5 δις. Το 2011, η κατά κεφαλήν δαπάνη υγείας στην Ελλάδα ήταν η χαμηλότερη σε σχέση με τις υπόλοιπες χώρες του Ευρωπαϊκού νότου και περίπου στα 2/3 του μέσου όρου των χωρών μελών του ΟΟΣΑ.

Ταυτόχρονα, οι δαπάνες για επιδόματα ανεργίας αυξήθηκαν σημαντικά (κατά 64%) ως αποτέλεσμα της ραγδαίας ανόδου της ανεργίας. Ειδικότερα, από το 2010 η άνοδος της ανεργίας κλιμακώθηκε, αγγίζοντας το 24,5% το 2012 σε σύγκριση με 10,4% που ήταν ο μέσος όρος των χωρών της Ευρωπαϊκής Ένωσης (ΕΕ-28).

Οι επιπτώσεις της κρίσης ήταν μεγαλύτερες στη νεολαία. Ειδικότερα στους νέους μέχρι 25 ετών, η ανεργία έφτασε στο 44,7% το 2012, ποσοστό σημαντικά υψηλότερο από το μέσο όρο των Ευρωπαϊκών χωρών (ΕΕ-28) που ήταν 23%. Επίσης ως το 2012 είχε διπλασιαστεί το ποσοστό των νοικοκυριών που όλα τα ενήλικα μέλη δεν είχαν εργασία, φτάνοντας το 20%.

Όλα τα παραπάνω επηρέασαν σημαντικά το εισόδημα των νοικοκυριών, το οποίο συρρικνώθηκε περισσότερο από 17% σε σχέση με την αρχή της κρίσης, ενώ σε Ευρωπαϊκό επίπεδο καταγράφηκε αύξηση ~5%. Ειδικότερα τα νοικοκυριά με τα χαμηλότερα εισοδήματα εμφανίζονται να έχουν πληγεί περισσότερο από την κρίση, καθώς η μείωση ήταν ακόμη μεγαλύτερη, οδηγώντας σε σταδιακή αύξηση του εισοδηματικού χάσματος μεταξύ πλουσίων και φτωχών, επηρεάζοντας αρνητικά την κοινωνική συνοχή.

Το 2012, οι συνολικές δαπάνες των νοικοκυριών ήταν κατά 23% μικρότερες από τις αντίστοιχες του 2008, ενώ οι δαπάνες υγείας μειώθηκαν κατά 26% και οι δαπάνες για εκπαίδευση κατά 11%.

Το ποσοστό των ατόμων που δεν μπορούσαν να καλύψουν τα έξοδα διατροφής αυξήθηκε από 8,9% σε 17,9% μέσα στην κρίση. Επιπροσθέτως, το 51,1% του φτωχού πληθυσμού αδυνατούσε να πληρώσει τις οφειλές του σε δημόσιες υπηρεσίες κοινής ωφέλειας.

Συνολικά, το 2012, το 35% του πληθυσμού αντιμετώπιζε τον άμεσο κίνδυνο φτώχειας ή κοινωνικού αποκλεισμού σε σχέση με το 28% πριν την έναρξη της κρίσης.

Το 2011, το ποσοστό των υπερχρεωμένων νοικοκυριών που αδυνατούσαν να καλύψουν τις ληξιπρόθεσμες οφειλές ενοικίου ή στεγαστικού δανείου άγγιξε το 11%, ποσοστό διπλάσιο από το αντίστοιχο του 2008 (5,5%) και σχεδόν τριπλάσιο του μέσου όρου των Ευρωπαϊκών χωρών (4%). Ειδικότερα για τις οικογένειες χαμηλού εισοδήματος με παιδιά, το ποσοστό κυμαινόταν στο 29,7% (από 14,3% το 2008) συγκριτικά με το 12,5% των Ευρωπαϊκών χωρών.

Με βάση στοιχεία του 2014, η παιδική φτώχεια στην Ελλάδα άγγιξε το 26,9%, ποσοστό από τα μεγαλύτερα ανάμεσα στις αναπτυγμένες χώρες. Ο πληθυσμός των φτωχών παιδιών άγγιξε τα 512.000, με 363.000 εξ αυτών να βρίσκονται σε σχολική ηλικία (μεταξύ 6 και 17 ετών). Ταυτόχρονα, το ποσοστό των παιδιών που αντιμετωπίζουν τον κίνδυνο φτώχειας ή κοινωνικού αποκλεισμού στις Ευρωπαϊκές χώρες παρέμεινε σχετικά αμετάβλητο μεταξύ του 2008 και του 2012, ενώ στην Ελλάδα κλιμακώθηκε στο 35,4% έως το 2012.

Η πρωτοβουλία του Ιδρύματος Σταύρος Νιάρχος

Οι δωρεές ενάντια στην Ελληνική κρίση (Grants Against the Greek Crisis) είναι ένα πρόγραμμα συνολικού ύψους € 100 εκ. σε βάθος τριετίας που ξεκίνησε τον Ιανουάριο του 2012. Ο σκοπός αυτής της πρωτοβουλίας ήταν κυρίως να συμβάλει στην ανακούφιση των δυσμενών συνεπειών της οικονομικής κρίσης, βοηθώντας εκείνους που είχαν περισσότερη ανάγκη να αντιμετωπίσουν τις δύσκολες συγκυρίες με τον λιγότερο επώδυνο τρόπο.

Η πρωτοβουλία είναι πλήρως ευθυγραμμισμένη με την αποστολή και τους στόχους του Ιδρύματος που προβλέπουν δωρεές σχεδιασμένες να έχουν ένα σημαντικό θετικό αντίκτυπο στην κοινωνία και ικανές να βελτιώσουν την ποιότητα ζωής των πολιτών. Η πρωτοβουλία έχει ένα διπλό στόχο: μέσα από τα προγράμματα που υποστηρίζονται, επιδιώκει αφενός να παράσχει άμεση ανακούφιση για αυτούς που επηρεάστηκαν περισσότερο από την κρίση και αφετέρου, να δημιουργήσει όλες εκείνες τις αναγκαίες συνθήκες που θα διασφαλίσουν βιώσιμα αποτελέσματα. Σε αυτό το πλαίσιο, μια σειρά από δωρεές σχεδιάστηκαν σε συνεργασία με τους δωρεοδόχους με βάση μια στρατηγική και μακροπρόθεσμη προοπτική.

Συνολικά εγκρίθηκαν 218 δωρεές σε μια περίοδο 2 ετών. Το Ίδρυμα Σταύρος Νιάρχος, επέλεξε τους δωρεοδόχους οργανισμούς μέσα από μια αυστηρή διαδικασία επιλογής και αξιολόγησης αιτήσεων με γνώμονα την ικανότητα τους να διαχειριστούν αποτελεσματικά τα κεφάλαια και να φέρουν αποτελέσματα με σημαντικό αντίκτυπο. Σε αρκετές περιπτώσεις εφαρμόστηκαν και προγράμματα παροχής κινήτρων, όπου ο δωρεοδόχος έπρεπε να εκπληρώσει κάποιους ποσοτικούς ή ποιοτικούς στόχους πριν την εκταμίευση πρόσθετων κεφαλαίων.

Η παρέμβαση πραγματοποιήθηκε μέσω τεσσάρων διαφορετικών ειδών στήριξης. Η πλειονότητα των δωρεών δόθηκε για την υποστήριξη της ανάπτυξης, προσαρμογής ή / και επέκτασης υπαρχόντων κοινωνικών προγραμμάτων και για την υποστήριξη της λειτουργίας δωρεοδόχων οργανισμών με συμβατή με το Ίδρυμα στοχοθεσία. Επιπλέον, δόθηκαν δωρεές για την αγορά εξοπλισμού ή οχημάτων, αλλά και για έργα κατασκευής και ανακαίνισης κοινωνικών δομών.

Η κρίση είχε πολλαπλές επιπτώσεις στην κοινωνία και επηρέασε βαθύτατα τους τομείς της κοινωνικής πρόνοιας και υγείας. Για το λόγο αυτό, το 90% περίπου των δωρεών (σε χρηματική αξία) κατευθύνθηκε σε αυτούς τους τομείς ενώ το υπόλοιπο 10% κατευθύνθηκε σε άλλους τομείς (Τέχνες & Πολιτισμός, Εκπαίδευση), διασφαλίζοντας τη βιωσιμότητα των οργανισμών με σημαντική επίπτωση στην κοινωνία.

Συνολικά, δόθηκαν 180 δωρεές (~€90 εκ.) στον τομέα της Κοινωνικής Πρόνοιας και Υγείας και 38 δωρεές (~€19 εκ.) στους τομείς Τέχνες & Πολιτισμός και Εκπαίδευση.

Σύνοψη (2 of 2)

Ο Αντίκτυπος της Πρωτοβουλίας

Η πρωτοβουλία είχε ως στόχο την κάλυψη πολλαπλών αναγκών στοχεύοντας διαφορετικές ευπαθείς ομάδες. Η πλειονότητα των δωρεών (~80%) προωθήθηκε προς την καταπολέμηση της φτώχειας και του κοινωνικού αποκλεισμού, την υποστήριξη υπερχρεωμένων νοικοκυριών και την παροχή υπηρεσιών σίτισης σε ευπαθείς ομάδες και γεωγραφικές περιοχές.

Επίσης, βάρος δόθηκε στην καταπολέμηση της ανεργίας μέσω υπηρεσιών απασχόλησης, στην παροχή προσωρινού καταλύματος και διασφάλισης στέγασης, σε υπηρεσίες υγείας, εκτάκτου ανάγκης και ανακούφισης καθώς και στην προώθηση της υγιεινής διατροφής. Όλοι οι παραπάνω τομείς παρέμβασης συνδέονται μεταξύ τους, προωθώντας τη δημιουργία διεπιστημονικών προγραμμάτων που καλύπτουν πολλαπλές ανάγκες, ενισχύοντας τον κοινωνικό αντίκτυπο.

Η πρωτοβουλία ενάντια στην Ελληνική κρίση έτυχε και συνεχίζει να τυγχάνει ευρείας αποδοχής από την ευρύτερη κοινωνία καθώς κατάφερε να δημιουργήσει σημαντικά αποτελέσματα, ευθυγραμμισμένα με τους στόχους του Ιδρύματος. Ταυτόχρονα, το ΙΣΝ προώθησε την ανάπτυξη μιας βιώσιμης κουλτούρας μεταξύ των δωρεοδόχων οργανισμών, ενισχύοντας τους στις μελλοντικές δραστηριότητές τους.

Η πλειονότητα των δωρεών συγκεντρώνεται στην Αττική και στην Κεντρική Μακεδονία λόγω πληθυσμιακής συγκέντρωσης, ενώ συνολικά το αποτύπωμα της πρωτοβουλίας κάλυψε σχεδόν όλες τις περιοχές της Ελλάδας.

Το Ίδρυμα Σταύρος Νιάρχος προώθησε ένα μηχανισμό αξιολόγησης αιτήσεων και επιλογής δωρεοδόχων οργανισμών με υψηλό επίπεδο αξιοπιστίας και αποδεδειγμένο έργο, διασφαλίζοντας τη συνεισφορά τους στην Πρωτοβουλία. Αναφορικά με την αποτελεσματικότητα των οργανισμών, σημειώνεται ότι για τις δωρεές υποστήριξης προγράμματος, περισσότερο από 90% των κεφαλαίων διοχετεύτηκε στους τελικούς επωφελούμενους, υποδεικνύοντας μια αποτελεσματική διαχείριση των πόρων. Επίσης, το 87% (€30,8 εκ.) των διανεμηθέντων δωρεών, συνδέεται με οργανισμούς που εξασφάλισαν κάποια βιώσιμη χρηματοδότηση στη λήξη του προγράμματος. Η πλειονότητα εξ αυτών (€19,2 εκ) συνδέεται με οργανισμούς που εξασφάλισαν πλήρη κάλυψη των χρηματοδοτικών αναγκών τους.

Οι δωρεές για την υποστήριξη λειτουργίας κάλυψαν κατά μέσο όρο το 50% των λειτουργικών εξόδων των οργανισμών, με σκοπό τη δημιουργία κινήτρων για την αναζήτηση επιπλέον κεφαλαίων και την επίτευξη μακροπρόθεσμης βιωσιμότητας. Για το σκοπό αυτό, οι οργανισμοί κλήθηκαν να καταθέσουν και ένα πλάνο βιωσιμότητας για τα επόμενα χρόνια. Απολογιστικά, το 51% των δωρεοδόχων οργανισμών, φαίνεται να έχει εξασφαλίσει επαρκή κεφάλαια για τη συνέχιση των δραστηριοτήτων (πλήρως ή μερικώς).

Με βάση τα αποτελέσματα της έρευνας που πραγματοποιήθηκε, το 70% περίπου των δωρεών φάνηκε να έχει σημαντική επίδραση στην διασφάλιση της βιωσιμότητας των οργανισμών και ειδικά για την υποστήριξη προγράμματος και την υποστήριξη λειτουργίας. Για το 44% των οργανισμών της έρευνας η οικονομική βιωσιμότητα θα ήταν σε κίνδυνο χωρίς την Πρωτοβουλία του ΙΣΝ.

Αναλύοντας την ιστορική εξέλιξη της ανεύρεσης κεφαλαίων (fundraising) για τους δωρεοδόχους οργανισμούς, προκύπτει ότι οι δωρεές του ΙΣΝ βοήθησαν τους οργανισμούς ενισχύοντας την προσπάθειά τους στην ανεύρεση πρόσθετων κεφαλαίων.

Σε κλίμακα από το 1 μέχρι το 10, οι εξεταζόμενοι οργανισμοί βαθμολόγησαν με 7,2 κατά μέσο όρο τη συμβολή της δωρεάς του ΙΣΝ σε αυτό τον τομέα, κυρίως λόγω της αξιοπιστίας που τους προσδίδεται μέσω της συμμετοχής τους στην Πρωτοβουλία του Ιδρύματος.

Το Ίδρυμα Σταύρος Νιάρχος, αποτέλεσε επίσης τον βασικό δωρητή για την αγορά εξοπλισμού – οχημάτων, αλλά και για την υλοποίηση έργων κατασκευής – ανακαίνισης κοινωνικών δομών. Η συμμετοχή του ΙΣΝ ξεπέρασε το 90% του συνολικού κόστους των έργων, διαδραματίζοντας καταλυτικό ρόλο και στην εξασφάλιση των υπολειπόμενων κεφαλαίων.

Βάσει των στοιχείων που συλλέχθηκαν από τους δωρεοδόχους, ο συνολικός αριθμός τελικών ωφελομένων της πρωτοβουλίας ανέρχεται σε περίπου 470.000. Ο πληθυσμός αυτός αντιστοιχεί μόνο στις δωρεές που αξιολογήθηκαν (~50% του συνόλου), υποδεικνύοντας ότι ο ωφελούμενος πληθυσμός για το σύνολο της παρέμβασης θα είναι σαφώς μεγαλύτερος.

Οι τελικοί ωφελούμενοι περιλαμβάνουν άτομα που επωφελήθηκαν άμεσα από τις υπηρεσίες και τα προγράμματα που χρηματοδοτήθηκαν από την Πρωτοβουλία. Περίπου τα 2/3 εξ αυτών συνδέονται με τους τομείς Κοινωνικής Πρόνοιας και Υγείας, ενώ το 1/3 με τους τομείς της Εκπαίδευσης, της Τέχνης & του Πολιτισμού. Οι κυριότερες κατηγορίες τελικών ωφελομένων αφορούν παιδιά και νέους (~190.000), ενήλικους (~170.000) και οικογένειες (~23.000), ενώ οι υπόλοιπες κατηγορίες περιλαμβάνουν άτομα της τρίτης ηλικίας, πρόσφυγες - αλλοδαπούς, άτομα με ειδικές ανάγκες και άτομα με ανίατες ασθένειες ή εθισμό.

Εκτός από τα άμεσα οφέλη στην κοινωνία, η λειτουργία των δωρεοδόχων οργανισμών εκτιμάται ότι προκάλεσε μια σειρά από οικονομικές δραστηριότητες που συνδέονται με τη διανομή των δωρεών. Με την παραδοχή ότι οι περισσότερες από τις δαπάνες δεν θα είχαν πραγματοποιηθεί χωρίς την πρωτοβουλία, εκτιμήθηκε η έμμεση και πολλαπλασιαστική συνεισφορά στην ελληνική οικονομία από την ενεργοποίηση της εφοδιαστικής αλυσίδας που συνδέεται με τις δραστηριότητες των οργανισμών.

Με βάση το προφίλ των παρεχόμενων υπηρεσιών και την αλληλεπίδραση των διαφόρων οικονομικών δραστηριοτήτων εκτιμήθηκε ο συνολικός αντίκτυπος σε συνδεδεμένες επιχειρήσεις ο οποίος μεταφράζεται σε παραγόμενο προϊόν, μισθούς και θέσεις εργασίας.

Τα συνολικά οφέλη για την οικονομία που προκλήθηκαν λόγω της πρωτοβουλίας υπολογίζονται σε περισσότερο από το διπλάσιο του συνόλου των δωρεών. Πιο συγκεκριμένα για κάθε δωρεά ύψους €100 χιλ., τα οφέλη για την οικονομία εκτιμήθηκαν σε επιπλέον €126 χιλ., υποδεικνύοντας έναν πολλαπλασιαστή της τάξεως του x2,26.

Η παραπάνω οικονομική δραστηριότητα είχε σαν αποτέλεσμα τη δημιουργία ή / και τη διατήρηση θέσεων εργασίας για τις συνδεδεμένες επιχειρήσεις και οργανισμούς. Υπολογίζεται ότι περίπου 1.700 θέσεις εργασίας δημιουργήθηκαν ή διατηρήθηκαν ως συνέπεια της οικονομικής δραστηριότητας που προκλήθηκε από την πρωτοβουλία του ΙΣΝ.

Επιπλέον, μέσω των υπηρεσιών επαγγελματικού προσανατολισμού, ανάπτυξης δεξιοτήτων και ευρέσεων εργασίας που προσφέρθηκαν στο πλαίσιο της πρωτοβουλίας, υπολογίζεται ότι βρήκαν δουλειά περίπου 1.400 άτομα

Συνολικά, περισσότερες από 3.000 θέσεις εργασίας δημιουργήθηκαν ή διατηρήθηκαν εξαιτίας της παρέμβασης του ΙΣΝ.

Δωρεές Ενάντια στην Κρίση

Στο τέλος του 2012, η ελληνική οικονομία είχε συρρικνωθεί κατά

17%

συγκριτικά με την αρχή της κρίσης το 2008

Η κρίση επηρέασε την κοινωνία μέσω των ακόλουθων καναλιών:

- Δημόσιος Τομέας**
- Αγορά Εργασίας**
- Χρηματοοικονομικές Αγορές**

- Επιδείνωση των δημόσιων οικονομικών
- Μείωση στη ζήτηση προϊόντων & υπηρεσιών
- Περιορισμός πρόσβασης σε πίστωση

Η Ελλάδα σε Κρίση

Οικονομική κρίση με σοβαρές κοινωνικές επιπτώσεις

Μεταβολή Οικογενειακού Εισοδήματος

-17%

Μεταβολή Κοινωνικών Δαπανών

-18%

2008 - 2012



1 στους 4 είναι άνεργος



Περίπου 1 στους 2 νέους είναι άνεργος



1 στους 3 αντιμετωπίζουν άμεσο κίνδυνο φτώχειας ή κοινωνικού αποκλεισμού

Η πρωτοβουλία του ΙΣΝ

Πρόληψη και καταπολέμηση των σοβαρών συνεπειών της κρίσης

Συνολικό Ποσό Δωρεάς



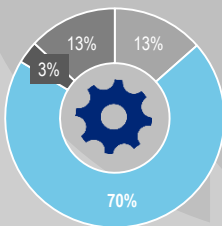
€ 100 εκ.

Υποστήριξη Προγράμματος

Γενική Υποστήριξη Λειτουργίας

Έργα Κατασκευής - Ανακαίνισης

Αγορές Εξοπλισμού - Οχημάτων



218 Δωρεές



Κοινωνική Πρόνοια

€ 65,6 εκ.



Εκπαίδευση

€ 8,1 εκ.



Τέχνες & Πολιτισμός

€ 1,7 εκ.



Δωρεοδόχοι

180 Οργανισμοί



Υπηρεσίες Υγείας

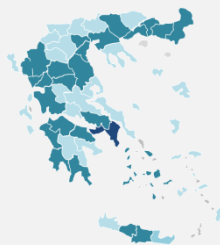
€ 23,4 εκ.

Ευρεία κάλυψη ...

~470.000
Εκτιμώμενοι ωφελοόμενοι



... σε όλη την Ελλάδα



Συγκέντρωση Ωφελοούμενων :
Χαμηλή Υψηλή

Αντίκτυπος

Αντιμέτωπιση της κρίσης με βιώσιμα αποτελέσματα¹

¹ Τα μεγέθη αντιστοιχούν περίπου στο ~50% των εγκεκριμένων δωρεών. Ο συνολικός αντίκτυπος αναμένεται να είναι σαφώς μεγαλύτερος για το σύνολο της παρέμβασης

Διασφάλιση βιωσιμότητας των οργανισμών και συνέχιση της λειτουργίας τους

70%

των οργανισμών ανέφερε ότι χωρίς την παρέμβαση του ΙΣΝ, η βιωσιμότητά τους θα ήταν σε άμεσο κίνδυνο.

Απασχόληση



~3.000 θέσεις εργασίας

Δημιουργήθηκαν ή διατηρήθηκαν διαμέσου των παρεμβάσεων

Στήριξη της Οικονομίας

x 2,26
Οικονομική Δραστηριότητα

Η οικονομική δραστηριότητα που προκλήθηκε λόγω της Πρωτοβουλίας ήταν τουλάχιστον διπλάσια των δωρεών που διανεμήθηκαν

Δωρεές Ενάντια στην Κρίση

Η Ελλάδα σε Κρίση

Οικονομική κρίση με σοβαρές κοινωνικές επιπτώσεις



(2008 - 2012)

Στο τέλος του 2012, η ελληνική οικονομία είχε συρρικνωθεί κατά

17%

συγκριτικά με την αρχή της κρίσης το 2008

Η συρρίκνωση αυτή αποτελεί την μεγαλύτερη οικονομική ύφεση ανάμεσα στις χώρες του Ευρωπαϊκού Νότου, σαφώς μεγαλύτερη από χώρες όπως η Ιταλία, η Ισπανία και η Πορτογαλία.

Η κρίση επηρέασε την κοινωνία μέσω των ακόλουθων καναλιών:



Δημόσιος Τομέας

- Επιδείνωση των δημοσιοοικονομικών μεγεθών
- Εφαρμογή πολιτικών απότομης δημοσιονομικής προσαρμογής
- Μείωση στις κοινωνικές δαπάνες, δαπάνες υγείας και παιδείας
- Αύξηση άμεσης και έμμεσης φορολογίας



Αγορά Εργασίας

- Μείωση στη ζήτηση προϊόντων και υπηρεσιών
- Αύξηση ανεργίας και επιδείνωση των συνθηκών εργασίας
- Σημαντική μείωση του οικογενειακού εισοδήματος



Χρηματοοικονομικές Αγορές

- Εκτεταμένη συρρίκνωση ιδιωτικής και εταιρικής περιουσίας
- Περιορισμός πρόσβασης σε πίστωση



Φιλανθρωπία

Σύμφωνα με το World Giving Index 2013, η Ελλάδα κατείχε την τελευταία θέση ανάμεσα σε 135 χώρες για την εγγχώρια φιλανθρωπική δραστηριότητα

Από το 2012, οι κρατικές επιχορηγήσεις προς ΜΚΟ περιορίστηκαν σημαντικά

- 50% πόροι για φιλανθρωπία



Μεταβολή Οικογενειακού Εισοδήματος στην Ελλάδα

-17%



Μεταβολή Κοινωνικών Δαπανών

-18%



Συνολικές Δαπάνες Υγείας στην Ελλάδα

-24%

Το 2012:



1 στους 3 αντιμετωπίζουν άμεσο κίνδυνο φτώχειας ή κοινωνικού αποκλεισμού



1 στους 4 είναι άνεργος



Περίπου 1 στους 2 νέους είναι άνεργος

Δωρεές Ενάντια στην Κρίση

Η πρωτοβουλία του ΙΣΝ

Πρόληψη και καταπολέμηση
των σοβαρών συνεπειών
της κρίσης



(2012 - 2014)

Τον Ιανουάριο του 2012, το ΙΣΝ ανακοίνωσε ένα τριετές πρόγραμμα €100 εκ, για την αντιμετώπιση της κοινωνικοοικονομικής κρίσης στην Ελλάδα.



Η ουσία της πρωτοβουλίας

Η πρωτοβουλία έχει διπλό στόχο; μέσα από τα προγράμματα που υποστηρίζονται, επιδιώκει αφενός να παράσχει άμεση ανακούφιση για αυτούς που επηρεάστηκαν περισσότερο από την κρίση και αφετέρου, να δημιουργήσει προϋποθέσεις που θα διασφαλίσουν βιώσιμα αποτελέσματα.



Συνολικό Ποσό Δωρεάς

€ 100 εκ.



Σχεδιασμός και Εφαρμογή Νέων Προγραμμάτων

Αν και η πλειονότητα των δωρεών επικεντρώθηκε σε βραχυπρόθεσμες, άμεσες προσπάθειες παροχής βοήθειας, μια σειρά από δωρεές σχεδιάστηκε σε συνεργασία με τους δωρεοδόχους με βάση συγκεκριμένη στρατηγική και μακροπρόθεσμη προοπτική



Δράσεις Υποστήριξης

Οι δωρεές δόθηκαν σε επιλεγμένους οργανισμούς, μέσω 4 υποστηρικτικών δράσεων



Τομείς Παρέμβασης

Οι δωρεοδόχοι οργανισμοί δραστηριοποιούνται σε 4 βασικούς τομείς: Κοινωνική Πρόνοια, Υπηρεσίες Υγείας, Εκπαίδευση, Τέχνες & Πολιτισμός

Κατανομή Δωρεών



Τέχνες & Πολιτισμός

€ 1,7 εκ.



Κοινωνική Πρόνοια



180 Οργανισμοί

€ 65,6 εκ.

€ 23,4 εκ.

Υπηρεσίες Υγείας



€ 8,1 εκ.

Εκπαίδευση



Δωρεές Ενάντια στην Κρίση

ΑΝΤΙΚΤΥΠΟΣ

Αντιμέτωπιση της κρίσης με βιώσιμα αποτελέσματα¹

¹ Τα μεγέθη αντιστοιχούν περίπου στο ~50% των εγκεκριμένων δωρεών. Ο συνολικός αντίκτυπος αναμένεται να είναι σαφώς μεγαλύτερος για το σύνολο της παρέμβασης



(2014)

Στην πρωτοβουλία του Ιδρύματος Σταύρος Νιάρχος, προσέλκυσε αξιόπιστους οργανισμούς και πλήρως ευθυγραμμισμένους με τους στόχους της Πρωτοβουλίας.

Υποστήριξη Προγράμματος
% της δωρεάς που έφτασε στους τελικούς ωφελούμενους



Γενική Υποστήριξη Λειτουργίας
% κάλυψης λειτουργικών εξόδων



Αγορές Εξοπλισμού – Οχημάτων
% κάλυψης συνολικού κόστους



Έργα Κατασκευής - Ανακαίνισης
% κάλυψης συνολικού κόστους



Κάθε τομέας παρέμβασης περιλαμβάνει διαφορετικές υπηρεσίες:

Κοινωνική Πρόνοια

- Υπηρεσίες Σίτισης
- Συμβουλευτική & Ψυχοκοινωνική Στήριξη
- Οικονομική Στήριξη - Εξοδα Διαβίωσης
- Φροντίδα & Φιλοξενία
- Υπηρεσίες Άμεσης Ανακούφισης
- Στέγαση – Προσωρινά Καταλύματα
- Απασχόληση, Εκπαίδευση & Εθελοντισμός
- Ευαισθητοποίηση & Ανάπτυξη Κοινωνικών Δράσεων

~280.000

εκτιμώμενοι τελικοί επωφελοούμενοι

Υπηρεσίες Υγείας

- Εξωτερικά Ιατρεία & Υπηρεσίες Αποθεραπείας
- Πρωτοβάθμιες Υπηρεσίες Υγείας
- Δευτεροβάθμιες Υπηρεσίες Υγείας

~30.000

εκτιμώμενοι τελικοί επωφελοούμενοι

Εκπαίδευση

- Πολιτιστική Ανάπτυξη
- Διατήρηση Παραδοσιακής Κληρονομιάς

~95.000

εκτιμώμενοι τελικοί επωφελοούμενοι

Τέχνες & Πολιτισμός

- Εκπαίδευση & Έρευνα

~65.000

εκτιμώμενοι τελικοί επωφελοούμενοι



Διασφάλιση Βιωσιμότητας Δωρεοδόχων Οργανισμών

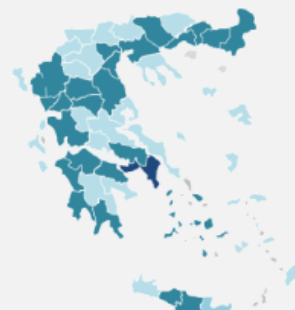
Ευρεία κάλυψη ...



~470.000

εκτιμώμενοι τελικοί επωφελοούμενοι

... σε όλη την Ελλάδα



Συγκέντρωση Ωφελούμενων :
Χαμηλή Υψηλή

Δωρεές Ενάντια στην Κρίση

ΑΝΤΙΚΤΥΠΟΣ

Αντιμέτωπιση της κρίσης με βιώσιμα αποτελέσματα¹

¹ Τα μεγέθη αντιστοιχούν περίπου στο ~50% των εγκεκριμένων δωρεών. Ο συνολικός αντίκτυπος αναμένεται να είναι σαφώς μεγαλύτερος για το σύνολο της παρέμβασης

Άμεση Απασχόληση

Διασφάλιση θέσεων εργασίας στους δωρεοδόχους οργανισμούς

Ενίσχυση της απασχόλησης μέσω υπηρεσιών επαγγελματικού προσανατολισμού και ανάπτυξης δεξιοτήτων



~ **1.400** θέσεις εργασίας

μέσω των σχετικών προγραμμάτων



(2014)

~ **1.000** θέσεις εργασίας

δημιουργήθηκαν ή διατηρήθηκαν στους δωρεοδόχους



~ **900** Εθελοντές

Διασφάλιση της βιωσιμότητας των Οργανισμών...

70%

των οργανισμών ανέφερε ότι η βιωσιμότητά τους θα ήταν σε άμεσο κίνδυνο χωρίς την παρέμβαση του ΙΣΝ



51%

των οργανισμών έχουν εξασφαλίσει την χρηματοδότηση που απαιτείται για την συνέχιση της λειτουργίας τους

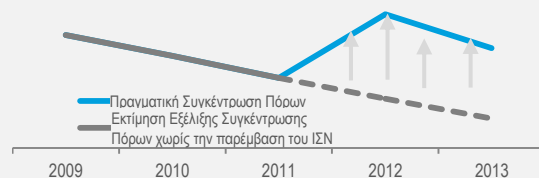
...και της συνέχισης της λειτουργίας τους

Οι δωρεοδόχοι οργανισμοί βαθμολόγησαν την σημασία της στήριξης από το ΙΣΝ

7,2



σχετικά με την προσέλευση πρόσθετων κεφαλαίων



Οι δωρεές αποτέλεσαν σημαντικό μοχλό ενίσχυσης του μηχανισμού εξεύρεσης πόρων για τους οργανισμούς.

Στήριξη της Οικονομίας

Η οικονομική δραστηριότητα που προκλήθηκε λόγω της παρέμβασης ήταν τουλάχιστον διπλάσια των δωρεών που διανεμήθηκαν

x 2,26

Οικονομική Δραστηριότητα



Η αυξημένη οικονομική δραστηριότητα δημιούργησε / διατήρησε απασχόληση εργασίας σε όλη την εφοδιαστική αλυσίδα που συνδέεται με τις δραστηριότητες των δωρεοδόχων οργανισμών

Σύνολο ~3.000 θέσεις εργασίας